

BRADYGLO™ Système lumineux au sol

Système d'indicateurs photoluminescents pour emplacement bas


La gamme BradyGlo propose également un système d'indicateurs photoluminescents pour emplacement bas qui ne nécessite aucune alimentation électrique. Les indicateurs photoluminescents resteront allumés et seront facilement visibles, même dans des environnements dépourvus ou quasi dépourvus de luminosité.

Le système d'indicateurs photoluminescents pour emplacement bas de BradyGlo est exigé par le code pour les bateaux transportant plus de 36 passagers. Il doit de préférence être placé des deux côtés des passerelles de débarquement sur les ponts, escaliers et couloirs des bateaux, navires, pétroliers, etc. Le système doit être installé 30 cm au-dessus du niveau du sol et doit respecter les réglementations IMO/SOLAS.




Rail à glissière en aluminium

Réf.	Présentation	Dimensions	Conditionnement
EL1004AL	Rail à glissière en aluminium	1000 x 40 mm	1 pièce
EL3004AL	Rail à glissière en aluminium	3000 x 40 mm	1 pièce
EL1008AL	Rail à glissière en aluminium	1000 x 80 mm	1 pièce
EL3008AL	Rail à glissière en aluminium	3000 x 80 mm	1 pièce



Pièce bout en aluminium

Réf.	Présentation	Dimensions	Conditionnement
EK1800AL	Pièce bout en aluminium	18 x 35 mm	1 pièce
EK3600AL	Pièce bout en aluminium	18 x 74 mm	1 pièce







Plage BradyGlo™ (Bandes vierges)

Réf.	Présentation	Dimensions	Conditionnement
ES1004KS	Plage Bradyglo™ en PVC	1000 x 35 mm	1 pièce
ES1008KS	Plage Bradyglo™ en PVC	1000 x 74 mm	1 pièce

Pictogrammes photoluminescents en PVC

Pictogramme	Dim. L x H (mm)	PVC 0.2 mm
Lance à incendie		
IMO 403	36 x 35	IM1803KS30
	72 x 74	IM3603KS30
Téléphone d'incendie		
IMO 404	36 x 35	IM1804KS30
	72 x 74	IM3604KS30
Equipement contre les incendies		
IMO 405	36 x 35	IM1805KS30
	72 x 74	IM3605KS30

Pictogramme	Dim. L x H (mm)	PVC 0.2 mm
Point de rassemblement		
IMO 320	36 x 35	IM1820KS60
	72 x 74	IM3620KS60
Flèche directionnelle		
IMO 321	36 x 35	IM1821KS60
	72 x 74	IM3621KS60
Flèche directionnelle		
IMO 322	36 x 35	IM1822KS60
	72 x 74	IM3622KS60

Pictogramme	Dim. L x H (mm)	PVC 0.2 mm
Escalier		
IMO 343	36 x 35	IM1834KS60
	72 x 74	IM3634KS60
Sortie		
IMO 351	144 x 74	IM3651KS60
