





Panneaux d'évacuation

| Pictogramme | Dimensions L x H (mm) | B-7541 Polyester (adhésif) | B-7527 Polypropylène (rigide) | B-7525 Aluminium (rigide) |
|--|--------------------------|----------------------------------|-------------------------------------|---------------------------------|
| Flèche directionnelle | | | | |
| PIC 2422 | 100 x 35 | 810713 | 810714 | |
|  | 148 x 50 | 810715 | 810716 | |
| | 200 x 65 | 810817 | 810718 | 810719 |
| | 250 x 85 | 810720 | 810721 | |
| | 297 x 105 | 810722 | 810723 | |
| | 450 x 150 | 810724 | 810725 | |

i! Cette flèche ne doit jamais être utilisée avec seul. Elle a pour but d'indiquer le chemin vers un poste de premiers secours ou de secours, telles qu'une douche de secours, une douche oculaire, un brancard, etc.,. Cette flèche n'indique pas une issue de secours et ne doit pas être confondue avec celle-ci. Par conséquent, cette flèche ne peut être utilisée séparément. Cette flèche doit toujours être accompagnée d'un autre pictogramme plus explicatif sur le poste de secours auquel elle renvoie.


| Sortie | | | | |
|--|-----------|--------|--------|--------|
| PIC 372 | 100 x 100 | 250451 | 224158 | |
|  | 148 x 148 | 250452 | 252444 | 241452 |
| | 200 x 200 | 250453 | 252468 | |
| | 250 x 250 | 224157 | 252445 | |
| | 300 x 300 | | 223984 | |


| Sortie | | | | |
|--|-----------|--------|--------|--|
| STF 504 | 297 x 74 | 251024 | 253060 | |
|  | 297 x 105 | 227741 | 227743 | |
| | 450 x 150 | 227742 | 227744 | |


| Point de rassemblement | | | | |
|--|-----------|--------|--------|--------|
| PIC 2418 | 100 x 100 | 807220 | 807221 | |
|  | 148 x 148 | 807222 | 807223 | |
| | 200 x 200 | 807224 | 807225 | 807226 |
| | 250 x 250 | 807227 | 807228 | |
| | 400 x 400 | 807229 | 807230 | |











| Point de rassemblement | | | | |
|--|-----------|--------|--------|--------|
| PIC 382 | 100 x 100 | 224161 | 224164 | |
|  | 148 x 148 | 224162 | 224165 | |
| | 200 x 200 | 251153 | 222538 | 222539 |
| | 250 x 250 | 224160 | 224163 | |
| | 400 x 400 | 223825 | 223827 | 223829 |
| | 600 x 600 | 223826 | 223828 | 223830 |

| Point de rassemblement | | | | |
|--|-----------|--------|--------|--|
| STF 2400 | 297 x 74 | 810725 | 810726 | |
|  | 297 x 105 | 810727 | 810728 | |
| | 450 x 150 | 810729 | 810730 | |
| | 600 x 200 | 810731 | 810732 | |

| Passage piétons | | | | |
|--|-----------|--------|--------|--|
| STF 519 | 297 x 74 | 251037 | 222544 | |
|  | 297 x 105 | 227749 | 227751 | |
| | 450 x 150 | 227750 | 227752 | |

| Pictogramme | Dimensions L x H (mm) | B-7541 Polyester (adhésif) | B-7527 Polypropylène (rigide) |
|--|--------------------------|----------------------------------|-------------------------------------|
| Sortie et issue de secours - A 10 mètres | | | |
| STF 641 | 74 x 37 | 251157 | |
|  | 297 x 74 | 251156 | 252093 |
| | 297 x 105 | 227765 | 227767 |
| | 450 x 150 | 227766 | 227768 |

| Sortie et issue de secours - A 15 mètres | | | |
|--|-----------|--------|--------|
| STF 642 | 74 x 37 | 251159 | |
|  | 297 x 74 | 251158 | 252094 |
| | 297 x 105 | 227769 | 227771 |
| | 450 x 150 | 227770 | 227772 |


| Niveaux (-2 à +9) | | | | |
|---|----|-----------|--------|--------|
| PIC 373 | -2 | 148 x 148 | 250454 | 252446 |
|  | | 200 x 200 | 222808 | 222809 |
| | | 400 x 400 | 227625 | 227626 |
| | -1 | 148 x 148 | 250455 | 252447 |
|  | | 200 x 200 | 222810 | 222811 |
| | | 400 x 400 | 227627 | 227628 |
| | 0 | 148 x 148 | 250456 | 252448 |
|  | | 200 x 200 | 222812 | 222813 |
| | | 400 x 400 | 227629 | 227630 |
| | 1 | 148 x 148 | 250457 | 252449 |
|  | | 200 x 200 | 222814 | 222815 |
| | | 400 x 400 | 227631 | 227632 |
| | 2 | 148 x 148 | 250458 | 250450 |
|  | | 200 x 200 | 222816 | 222817 |
| | | 400 x 400 | 227633 | 227634 |
| | 3 | 148 x 148 | 250459 | 252451 |
|  | | 200 x 200 | 222818 | 222819 |
| | | 400 x 400 | 227635 | 227636 |
| | 4 | 148 x 148 | 250460 | 252452 |
|  | | 200 x 200 | 222820 | 222821 |
| | | 400 x 400 | 227637 | 227638 |
| | 5 | 148 x 148 | 250461 | 252453 |
|  | | 200 x 200 | 222822 | 222823 |
| | | 400 x 400 | 227639 | 227640 |
| | 6 | 148 x 148 | 250462 | 252454 |
|  | | 200 x 200 | 222824 | 222825 |
| | | 400 x 400 | 227641 | 227642 |
| | 7 | 148 x 148 | 250463 | 252455 |
|  | | 200 x 200 | 222826 | 222827 |
| | | 400 x 400 | 227643 | 227644 |
| | 8 | 148 x 148 | 250464 | 252456 |
|  | | 200 x 200 | 222828 | 222829 |
| | | 400 x 400 | 227645 | 227646 |
| | 9 | 148 x 148 | 250474 | 252457 |
|  | | 200 x 200 | 222830 | 222831 |
| | | 400 x 400 | 227647 | 227648 |


i! Dans un souci d'optimisation de votre signalétique sécuritaire, il est important de signaler à quelle distance se trouve l'issue de secours la plus proche: pour cela utilisez le panneau d'évacuation adapté ou la flèche directionnelle pour s'orienter rapidement. Les pictogrammes ci-dessus sont à apposer juste sous le panneau de secours.

i! **Matériaux photoluminescents**
La majeure partie de ces panneaux sont disponibles en version photoluminescent. Voir page 22. Il est important de parer à toute éventualité tout en respectant les prescriptions et les normes. Plusieurs choix s'offrent à vous. Parmi eux :
Soit par des panneaux éclairés dotés d'un système d'éclairage à alimentation autogène, soit par des panneaux photoluminescents, pour les voies et les plans d'évacuation. Le mieux est encore d'associer les deux systèmes: car un groupe autogène peut lui aussi tomber en panne, et les accidents les plus tragiques sont souvent le résultat d'une cascade d'événements considérés comme hautement improbables.

SIGNALISATION DE SÉCURITÉ

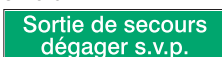
Panneaux d'évacuation

| Pictogramme | Dimensions L x H (mm) | B-7541 Polyester (adhésif) | B-7527 Polypropylène (rigide) | B-7525 Aluminium (rigide) |
|---|--------------------------|----------------------------------|-------------------------------------|---------------------------------|
| Issue de secours | | | | |
|  | STF 515 | 297 x 74 | 251035 | 253062 |
| | | 297 x 105 | 227783 | 227785 |
| | | 450 x 150 | 227784 | 227786 |

| Pictogramme | Dimensions L x H (mm) | B-7541 Polyester (adhésif) | B-7527 Polypropylène (rigide) | B-7525 Aluminium (rigide) |
|--|--------------------------|----------------------------------|-------------------------------------|---------------------------------|
| Sortie de secours | | | | |
|  | STF 505 | 297 x 74 | 251025 | 253061 |
| | | 297 x 105 | 227775 | 227777 |
| | | 450 x 150 | 227776 | 227778 |


**Produits
Personnalisés**

Voir page 82 pour commander
vos panneaux personnalisés.


| Sortie de secours Dégager s.v.p. | | | | |
|--|---------|-----------|--------|--------|
|  | STF 510 | 297 x 74 | 251030 | 222562 |
| | | 297 x 105 | 227779 | 227781 |
| | | 450 x 150 | 227780 | 227782 |


| Sortie et issue de secours | | | | | |
|---|----------|-----------|------------------------|--------|--------|
|  | PIC 2410 | 210 x 105 | 807231 | 807232 | |
| | | 297 x 148 | 807233 | 807234 | 807235 |
| | | 400 x 200 | 807236 | 807237 | 807238 |
| | | | CONFORME A LA NORME NF | | |

| Sortie et issue de secours | | | | | |
|--|----------|-----------|------------------------|--------|--------|
|  | PIC 2411 | 210 x 105 | 807239 | 807240 | |
| | | 297 x 148 | 807241 | 807242 | 807243 |
| | | 400 x 200 | 807244 | 807245 | 807246 |
| | | | CONFORME A LA NORME NF | | |

| Sortie et issue de secours | | | | | |
|--|----------|-----------|------------------------|--------|--------|
|  | PIC 2408 | 210 x 105 | 810142 | 810143 | |
| | | 297 x 148 | 810144 | 810145 | 810146 |
| | | 400 x 200 | 810147 | 810148 | 810149 |
| | | | CONFORME A LA NORME NF | | |

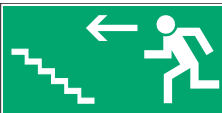
| Sortie et issue de secours | | | | | |
|---|----------|-----------|------------------------|--------|--------|
|  | PIC 2409 | 210 x 105 | 810150 | 810151 | |
| | | 297 x 148 | 810152 | 810153 | 810154 |
| | | 400 x 200 | 810155 | 810156 | 810157 |
| | | | CONFORME A LA NORME NF | | |


| Sortie et issue de secours | | | | | |
|---|----------|-----------|------------------------|--------|--------|
|  | PIC 2423 | 148 x 148 | 810733 | 810734 | |
| | | 200 x 200 | 810735 | 810736 | 810737 |
| | | 250 x 250 | 810738 | 810739 | |
| | | | CONFORME A LA NORME NF | | |


| Sortie et issue de secours | | | | | |
|--|----------|-----------|------------------------|--------|--------|
|  | PIC 2424 | 148 x 148 | 810740 | 810741 | |
| | | 200 x 200 | 810742 | 810743 | 810744 |
| | | 250 x 250 | 810745 | 810746 | |
| | | | CONFORME A LA NORME NF | | |




La conformité à la directive européenne 92/58 exige de toujours utiliser les pic 384 et 383 en combinaison avec une indication de direction. Voir page 11.



| Sortie et issue de secours | | | | | |
|---|---------|-----------|------------------------|--------|--------|
|  | PIC 366 | 210 x 105 | 250439 | 227680 | |
| | | 297 x 148 | 250440 | 252432 | 222568 |
| | | 400 x 200 | 227679 | 252433 | 222569 |
| | | | CONFORME A LA NORME NF | | |

| Sortie et issue de secours | | | | | |
|--|---------|-----------|------------------------|--------|--------|
|  | PIC 368 | 210 x 105 | 250443 | 227690 | |
| | | 297 x 148 | 250444 | 252436 | 222570 |
| | | 400 x 200 | 227689 | 252437 | 222571 |
| | | | CONFORME A LA NORME NF | | |



| Sortie et issue de secours | | | | | |
|---|---------|-----------|------------------------|--------|--------|
|  | PIC 367 | 210 x 105 | 250441 | 227682 | |
| | | 297 x 148 | 250442 | 252434 | 223873 |
| | | 400 x 200 | 227681 | 252435 | 223874 |
| | | | CONFORME A LA NORME NF | | |

| Sortie et issue de secours | | | | | |
|--|---------|-----------|------------------------|--------|--------|
|  | PIC 369 | 210 x 105 | 250445 | 227692 | |
| | | 297 x 148 | 250446 | 252438 | 223875 |
| | | 400 x 200 | 227691 | 252439 | 223876 |
| | | | CONFORME A LA NORME NF | | |



Panneaux d'évacuation

| Pictogramme | Dimensions L x H (mm) | B-7541 Polyester (adhésif) | B-7527 Polypropylène (rigide) | B-7525 Aluminium (rigide) | |
|--|--------------------------|----------------------------------|-------------------------------------|---------------------------------|--------|
| Sortie et issue de secours | | | | | |
|   | PIC 2425 | 210 x 105 | 810747 | 810748 | |
| | | 297 x 148 | 810749 | 810750 | 810751 |
| | | 400 x 200 | 810752 | 810753 | 810754 |



CONFORME A LA NORME NF

| Pictogramme | Dimensions L x H (mm) | B-7541 Polyester (adhésif) | B-7527 Polypropylène (rigide) | B-7525 Aluminium (rigide) | |
|--|--------------------------|----------------------------------|-------------------------------------|---------------------------------|--------|
| Sortie et issue de secours | | | | | |
|   | PIC 2427 | 210 x 105 | 810763 | 810764 | |
| | | 297 x 148 | 810765 | 810766 | 810767 |
| | | 400 x 200 | 810768 | 810769 | 810770 |


CONFORME A LA NORME NF


| Pictogramme | Dimensions L x H (mm) | B-7541 Polyester (adhésif) | B-7527 Polypropylène (rigide) | B-7525 Aluminium (rigide) | |
|--|--------------------------|----------------------------------|-------------------------------------|---------------------------------|--------|
| Sortie et issue de secours | | | | | |
|   | PIC 2426 | 210 x 105 | 810755 | 810756 | |
| | | 297 x 148 | 810757 | 810758 | 810759 |
| | | 400 x 200 | 810760 | 810761 | 810762 |


CONFORME A LA NORME NF


| Pictogramme | Dimensions L x H (mm) | B-7541 Polyester (adhésif) | B-7527 Polypropylène (rigide) | B-7525 Aluminium (rigide) | |
|--|--------------------------|----------------------------------|-------------------------------------|---------------------------------|--------|
| Sortie et issue de secours | | | | | |
|   | PIC 2428 | 210 x 105 | 810771 | 810772 | |
| | | 297 x 148 | 810773 | 810774 | 810775 |
| | | 400 x 200 | 810776 | 810777 | 810778 |

CONFORME A LA NORME NF

| Pictogramme | Dimensions L x H (mm) | B-7541 Polyester (adhésif) | B-7527 Polypropylène (rigide) | B-7525 Aluminium (rigide) | |
|--|--------------------------|----------------------------------|-------------------------------------|---------------------------------|--------|
| Sortie et issue de secours | | | | | |
|  | PIC 364 | 210 x 105 | 250435 | 227688 | |
| | | 297 x 148 | 250436 | 252428 | 255421 |
| | | 400 x 200 | 227687 | 252429 | 255422 |

| Pictogramme | Dimensions L x H (mm) | B-7541 Polyester (adhésif) | B-7527 Polypropylène (rigide) | B-7525 Aluminium (rigide) | |
|--|--------------------------|----------------------------------|-------------------------------------|---------------------------------|--------|
| Sortie et issue de secours | | | | | |
|  | PIC 365 | 210 x 105 | 250437 | 227698 | |
| | | 297 x 148 | 250438 | 252430 | 255423 |
| | | 400 x 200 | 227697 | 252431 | 255424 |

| Pictogramme | Dimensions L x H (mm) | B-7541 Polyester (adhésif) | B-7527 Polypropylène (rigide) | B-7525 Aluminium (rigide) | |
|--|--------------------------|----------------------------------|-------------------------------------|---------------------------------|--------|
| Sortie et issue de secours (par échelle) | | | | | |
|  | PIC 370 | 210 x 105 | 250447 | 227658 | |
| | | 297 x 148 | 250448 | 252440 | 257812 |
| | | 400 x 200 | 227657 | 252441 | 257813 |

| Pictogramme | Dimensions L x H (mm) | B-7541 Polyester (adhésif) | B-7527 Polypropylène (rigide) | B-7525 Aluminium (rigide) | |
|--|--------------------------|----------------------------------|-------------------------------------|---------------------------------|--------|
| Sortie et issue de secours (par échelle) | | | | | |
|  | PIC 371 | 210 x 105 | 250449 | 227676 | |
| | | 297 x 148 | 250450 | 252442 | 257818 |
| | | 400 x 200 | 227675 | 252443 | 257819 |

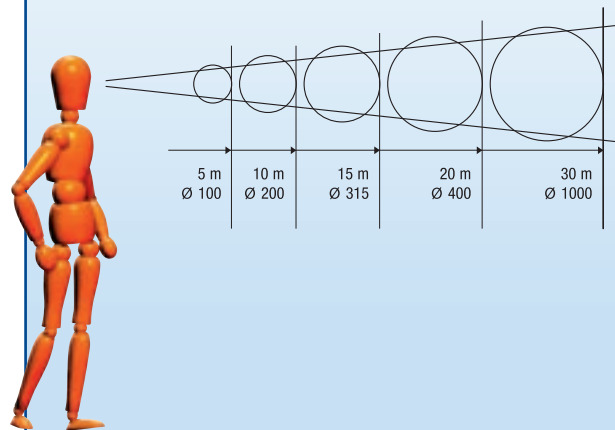


Dimensions des Pictogrammes

Les dimensions de la signalisation dépendent de la distance de lecture.

Le dessin ci-contre vous permet de veiller à ce que les dimensions d'un pictogramme soient aussi conformes que possible aux Directives Européennes.

Dans le cas d'un éclairage naturel insuffisant ou inadéquat, il faut utiliser des panneaux photoluminescents (surtout pour l'indication des sorties et issues de secours).



**Produits
Personnalisés**

**Vous ne trouvez pas le pictogramme
souhaité dans notre offre standard?
Consultez-nous pour un panneau
personnalisé. Voir page 82.**



Pour notre gamme de panneaux d'évacuation photoluminescents consultez nos produits en page 22.


Panneaux d'évacuation



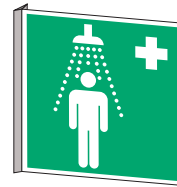
PIC 2419



PIC 2420



PIC 372



PIC 2401



| Dimensions | Premiers secours | Rinçage des yeux | Sortie | Douche de sécurité |
|--------------|------------------|------------------|--------|--------------------|
| 151 x 151 mm | 810779 | 810783 | 223996 | 810123 |
| 203 x 203 mm | 810780 | 810784 | 253506 | 810124 |
| 253 x 253 mm | 810781 | 810785 | 253507 | 810125 |
| 318 x 318 mm | 810782 | 810786 | 222576 | 810126 |



PIC 2419/2401



PIC 2410




PIC 2409



PIC 2408



| Dimensions | Rinçage des yeux / Douche de sécurité* | Sortie de secours | Sortie de secours | Sortie de secours |
|--------------|--|-------------------|-------------------|-------------------|
| 297 x 148 mm | 810787 | 810165 | 810167 | 810169 |
| 400 x 200 mm | 810788 | 810166 | 810168 | 810170 |




PIC 2419



PIC 2420



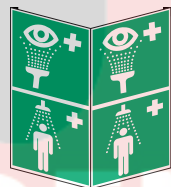
PIC 372



PIC 2401



| Dimensions | Premier secours | Rinçage des yeux | Sortie | Douche de sécurité |
|--------------|-----------------|------------------|--------|--------------------|
| 151 x 151 mm | 810789 | 810793 | 223967 | 810127 |
| 203 x 203 mm | 810790 | 810794 | 253606 | 810128 |
| 253 x 253 mm | 810791 | 810795 | 253607 | 810129 |
| 318 x 318 mm | 810792 | 810796 | 222580 | 810130 |



PIC 2420/2401




| Dimensions | Sortie de secours |
|--------------|-------------------|
| 148 x 297 mm | 810131 |
| 200 x 400 mm | 810132 |

Produits Personnalisés

Panneaux d'angle et panneaux en drapeau personnalisés

Réalisez vous-mêmes vos pictogrammes d'angle et en drapeau. Grâce à l'un des panneaux vierges ci-dessous et à l'aide de l'un de nos pictogrammes standard, vous pouvez assurer vous-même une meilleure visibilité du pictogramme de votre choix.



| H x L (mm) | | |
|--------------|--------|--------|
| 151 x 151 mm | 287134 | 253544 |
| 203 x 203 mm | 287119 | 253545 |
| 203 x 403 mm | 223990 | 223992 |
| 253 x 253 mm | 287128 | 253546 |
| 318 x 318 mm | 222582 | 222583 |
| 151 x 300 mm | 287126 | 222586 |
| 300 x 151 mm | 287133 | 222587 |
| 300 x 213 mm | 225184 | 225185 |
| 403 x 203 mm | 223991 | 223993 |
| 603 x 203 mm | 222584 | 222585 |



Pour les pictogrammes d'évacuation, une visibilité et une bonne perceptibilité sont d'une importance cruciale. C'est pourquoi Brady vous propose une gamme de panneaux d'angle et de panneaux en drapeau. Ces panneaux sont en PVC dur (B-455).

Le matériau se plie lors de son échauffement et conserve sa forme déformée en refroidissant.

Les pictogrammes d'angle sont en forme de V. Les pictogrammes en drapeau, par contre, sont imprimés en double face et se fixent au mur de façon perpendiculaire. Ces deux types assurent une meilleure visibilité du pictogramme.