

# Présentation des marqueurs de tuyauteries



Nos marqueurs sont en polyester laminé (sans chlore). L'adhésif est une colle acrylique comportant un très faible taux d'halogène garantissant une utilisation en toute sécurité par l'industrie nucléaire.

## La Législation Européenne

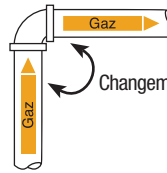
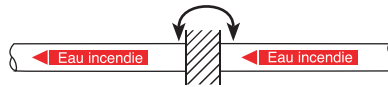
La législation nationale et européenne impose à l'employeur d'identifier les conduites à tous les points de connexion: à l'entrée et à la sortie des vannes, des appareils, aux passages de cloisons et de murs... En bref, à tous les endroits où il est essentiel de savoir quel liquide ou gaz est véhiculé. Ces marqueurs sont conformes à la norme Européenne (législation Européenne 92/58 du 24 Juin 1992). Arrêté du 4 novembre 1993.

## Comment appliquer les marqueurs

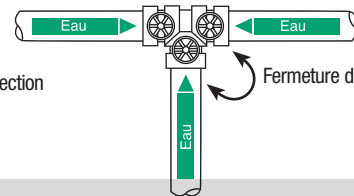
Disposer les marqueurs à des intervalles réguliers dans le sens de circulation du contenu.



Quand la tuyauterie passe à travers un mur ou un sol, marquez-la des 2 côtés.



Changement de direction



Fermeture de vannes

## Marquage de tuyauteries BRADY: Aperçu

Layout	Ø Tuyau (mm)	Cartes ou rouleau	Nb. Marqueurs	Dimensions	Symbole	Produits personnalisés uniquement	
						Nb. Max. Caract. avec symb.	Nb. Max. Caract. sans symb.
<b>Type 1 - avec ou sans support</b>							
	25 – 27	carte	3	26 mm x 200 mm	avec/sans	21	29
	40 – 83	carte	3	37 mm x 284 mm	avec/sans	21	29
	80 – 115	carte	2	52 mm x 402 mm	avec/sans	21	29
<b>Type 2 - avec ou sans support</b>							
	< 70	rouleau	505	100 mm x 33 m	sans	–	36
	< 70	rouleau	505	127 mm x 33 m	avec	32	–
<b>Type 3 - avec ou sans support</b>							
	> 70	rouleau	220	100 mm x 33 m	sans	–	36
	> 70	rouleau	220	127 mm x 33 m	avec	32	–
<b>Type 4</b>							
	–	rouleau	175	127 mm x 33 m	sans	–	30
<b>Type 5</b>							
	–	rouleau	150	225 mm x 15 m	sans	–	20
<b>Type 6</b>							
	–	rouleau	–	225 mm x 15 m	sans	–	–
<b>Mini Marqueurs - avec ou sans support - produits personnalisés</b>							
	6 – 20	carte	5	12 mm x 150 mm	avec/sans	15	17
<b>Maxi Marqueurs - avec ou sans support - produits personnalisés</b>							
	350	rouleau	55	225 mm x 15 m	avec/sans	25	30
	350	rouleau	120	225 mm x 33 m	avec/sans	25	30
<b>Marqueurs XXL - avec ou sans support - produits personnalisés</b>							
	250	pièce	2	95 mm x 980 mm	avec/sans	15	18
<b>Rouleaux de flèches</b>							
	–	rouleau	1300 flèches	25 mm x 33 m	–	–	–
	–	rouleau	1300 flèches	50 mm x 33 m	–	–	–
	–	rouleau	1300 flèches	100 mm x 33 m	–	–	–
<b>Rouleaux de couleurs</b>							
	–	rouleau	–	25 mm x 33 m	–	–	–
	–	rouleau	–	50 mm x 33 m	–	–	–
	–	rouleau	–	100 mm x 33 m	–	–	–
<b>Symboles</b>							
	–	rouleau	500	50 mm x 33 m	–	–	–

MARQUAGE DE TUYAUTERIES